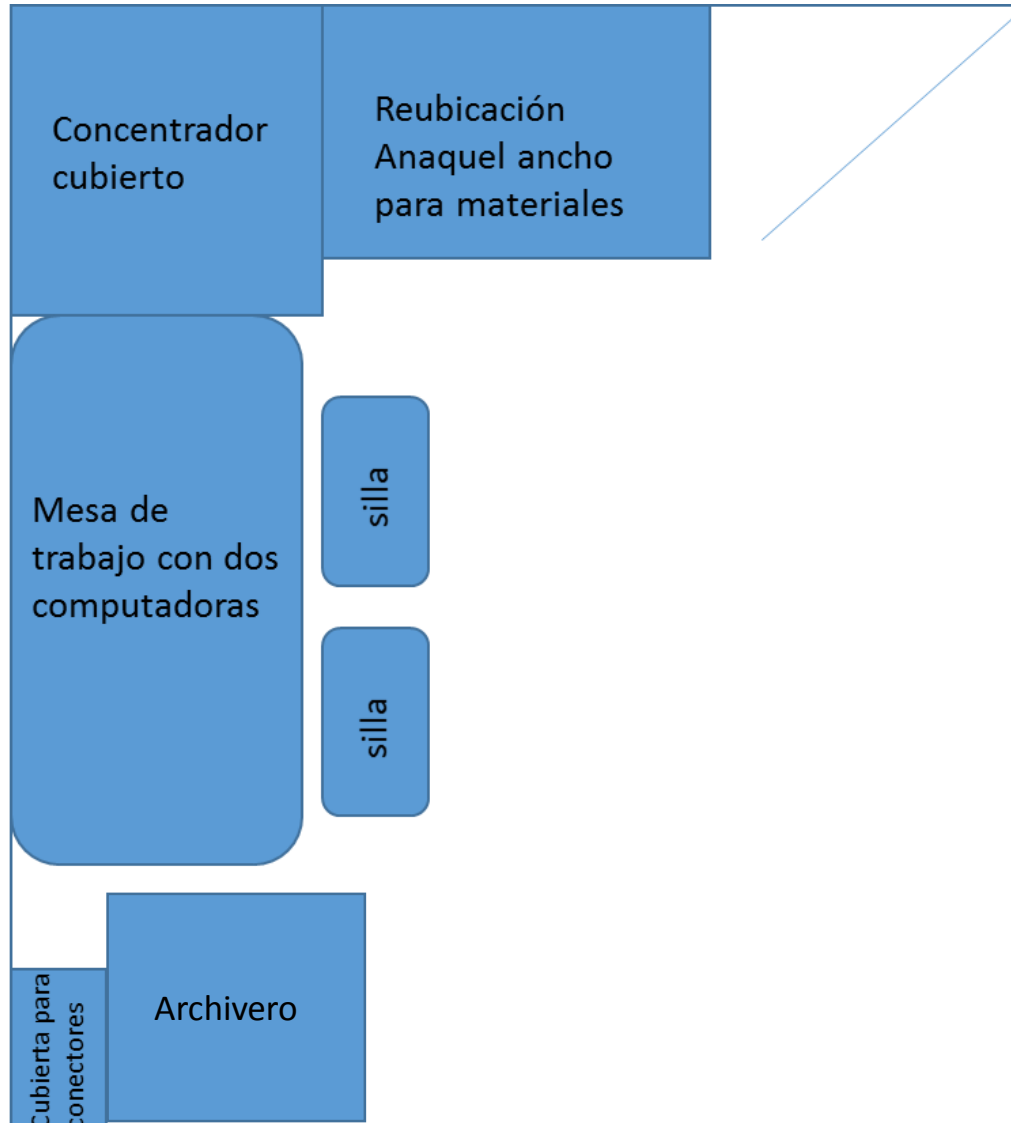


PRIMERO A

HABILITAR EL CUBÍCULO PARA POST-PRODUCCIÓN MULTIMEDIA



-Cubrir concentrador de red

-Cubrir conectores

-Reubicar anaquel para materiales

-Reubicar mesa de trabajo

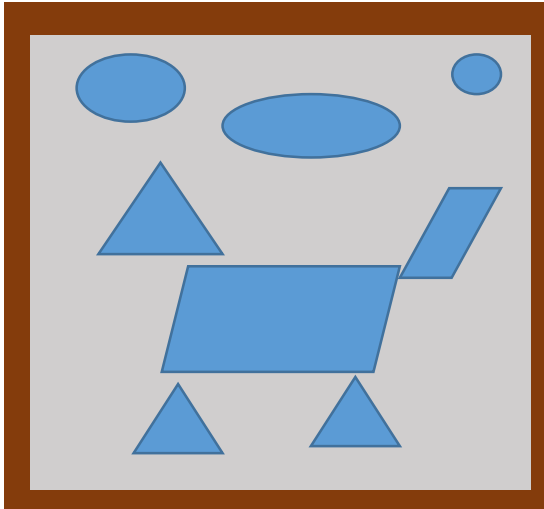
-Colocar dos computadoras

-Colocar dos sillas

-Enviar el mobiliario sobrante a bodega

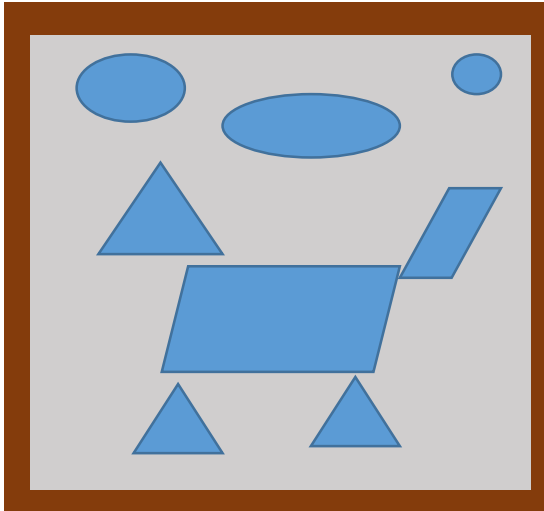
PRIMERO B

DOS PANELES DE AISLAMIENTO ACÚSTICO PARA EL CUBÍCULO PARA GRABACIÓN MULTIMEDIA.



- Construir dos marcos de 1.00 x 1.00 mts.
- Recubrirlos con manta curada
- Cubrir totalmente la parte interior con hule espuma densidad blanda de 1 cm. de espesor
- Pintar una composición de líneas geométrico abstractas
- Aplicar formas geométricas de hule espuma sobre la superficie pintada


PRIMERO D
DOS PANELES DE AISLAMIENTO ACÚSTICO PARA EL CUBÍCULO PARA GRABACIÓN
MULTIMEDIA.



- Construir dos marcos de 0.80 x 1.00 mts.
- Recubrirlos con manta curada
- Cubrir totalmente la parte interior con hule espuma densidad blanda de 1 cm. de espesor
- Pintar una composición de líneas geométrico abstractas
- Aplicar formas geométricas de hule espuma sobre la superficie pintada

PRIMERO C

PANELES DE AISLAMIENTO ACÚSTICO PARA LAS VENTANAS DEL CUBÍCULO PARA GRABACIÓN MULTIMEDIA.



- Sellar con silicón los marcos de las ventanas
- Cubrir cada ventana con hule espuma densidad blanda
- Cortina de tela gruesa o capitonada de un color para recubrir las ventanas